



Rolniczy ciągnik kołowy
URSUS C-330

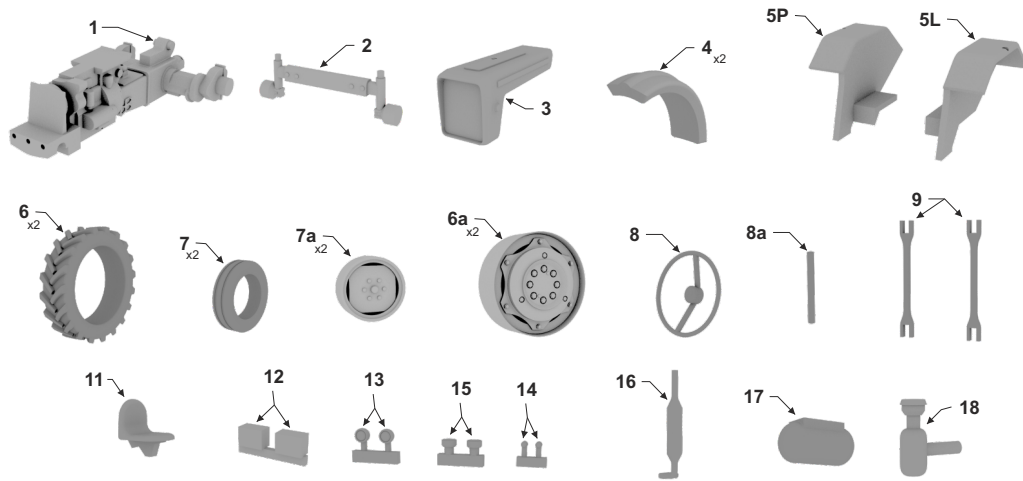
www.h-m-f.pl / h-m-f@wp.pl

skala - 1:87

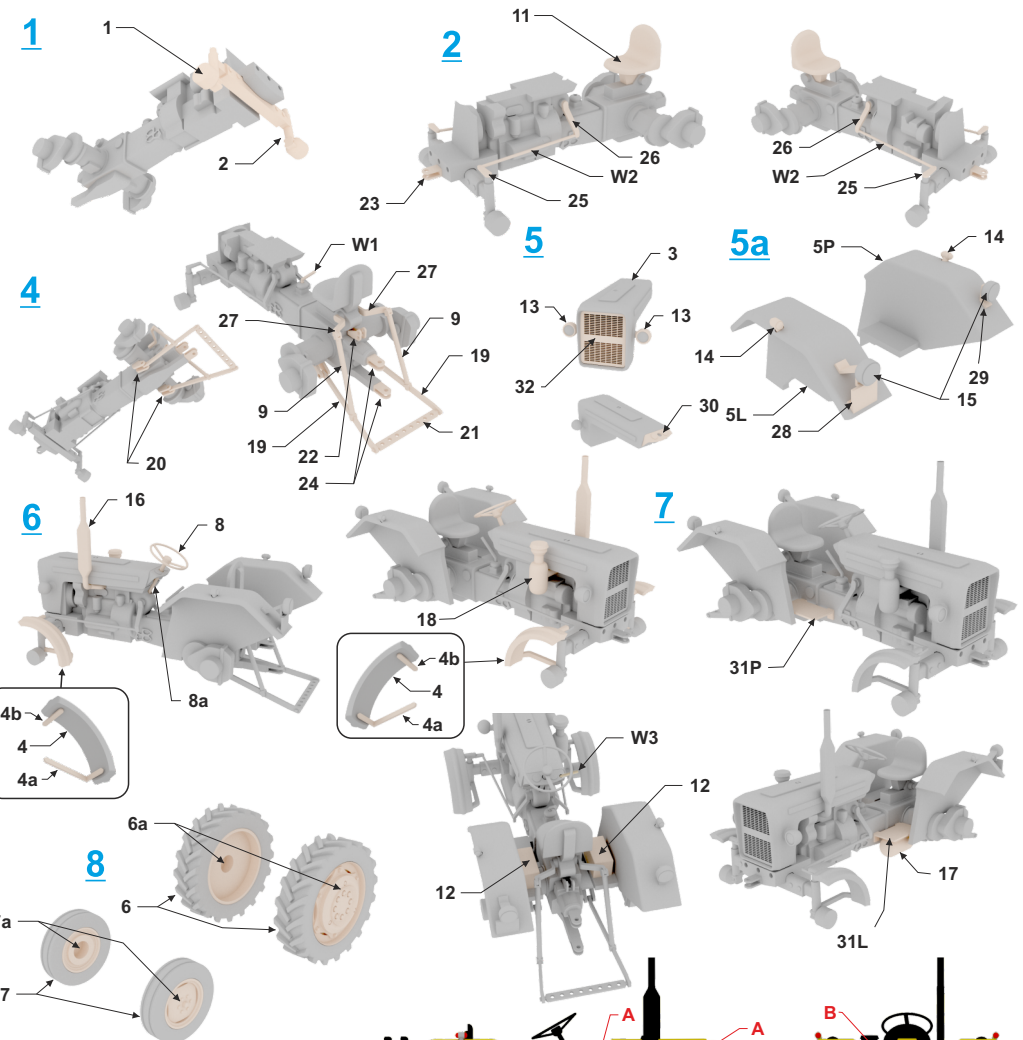
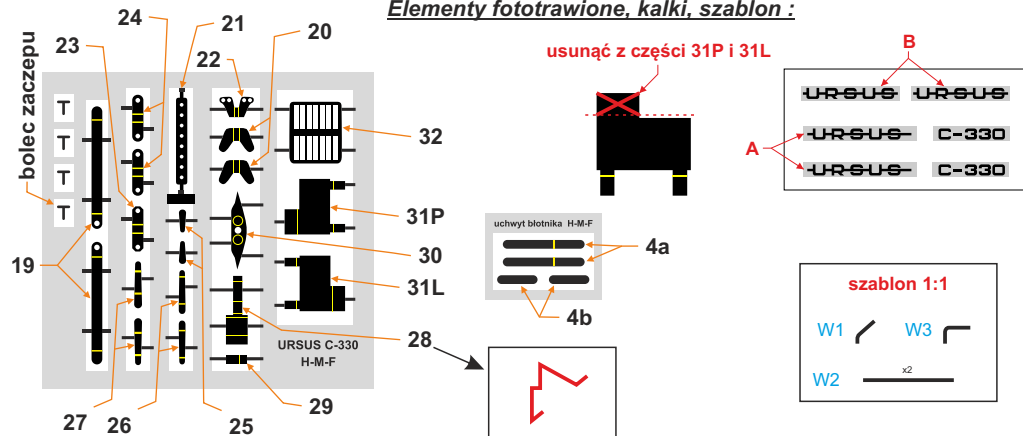
Opis:

Instrukcja w sposób obrazowy przedstawia, proces montażu modelu. Zawiera tak że spis wszystkich części i elementów. Przy montażu przyda się doświadczenie w budowie modeli plastikowych oraz żywicznych. Części wykonane są z żywicy i wymagają obróbki przed montażem. Niektóre elementy mogą wymagać użycia szpachli modelarskich w celu uzupełnienia ewentualnych braków, lub pęcherzyzków powietrza.

Wykaz części :



Elementy fototrawione, kalki, szablony :



AV
vallejo

- 71.057 BLACK
- 71.119 WHITE GREY
- 70.864 NATURAL STEEL
- 71.084 FIRE RED
- 70.911 LIGHT ORANGE
- 71.002 MEDIUM YELLOW
- 71.074 BEIGE
- 71.001 WHITE

